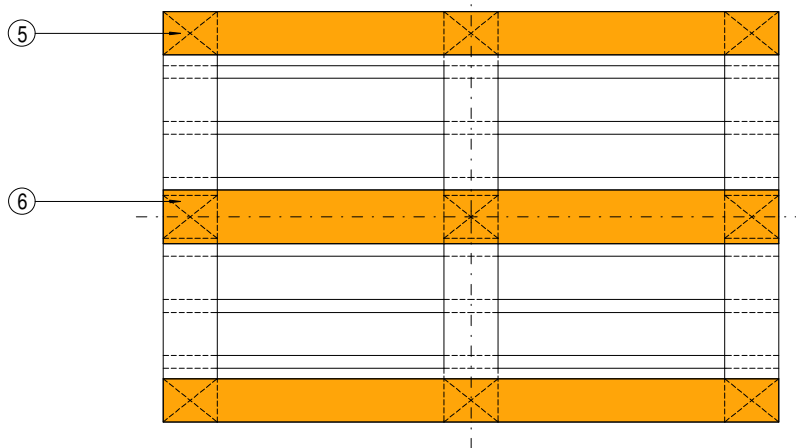
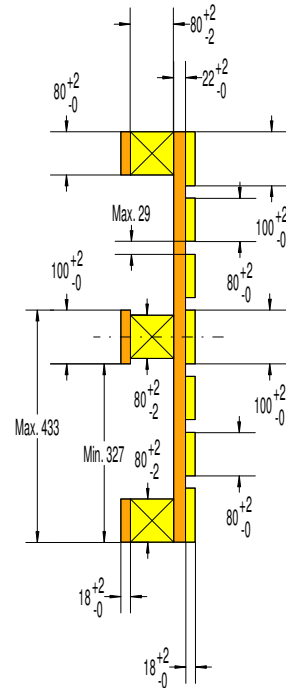
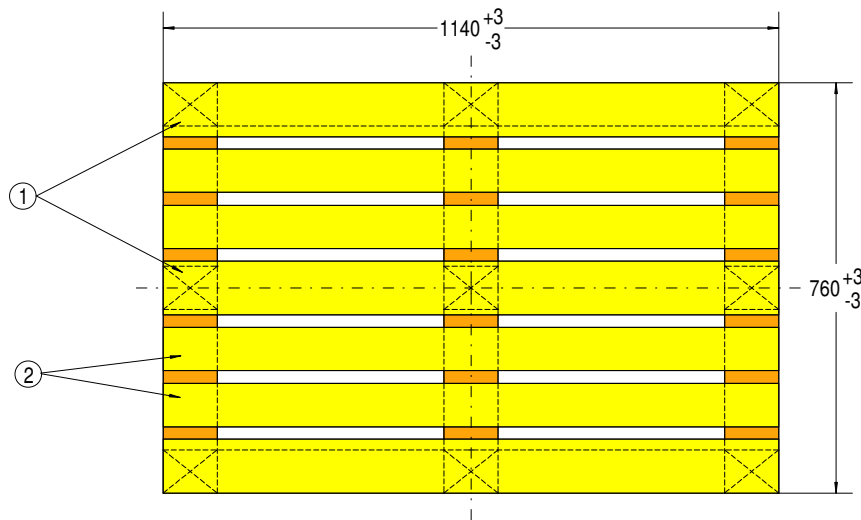
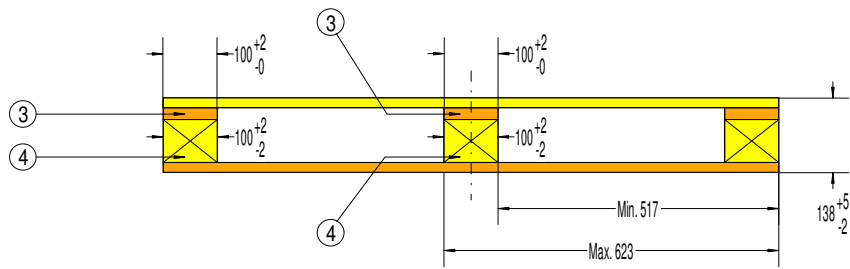


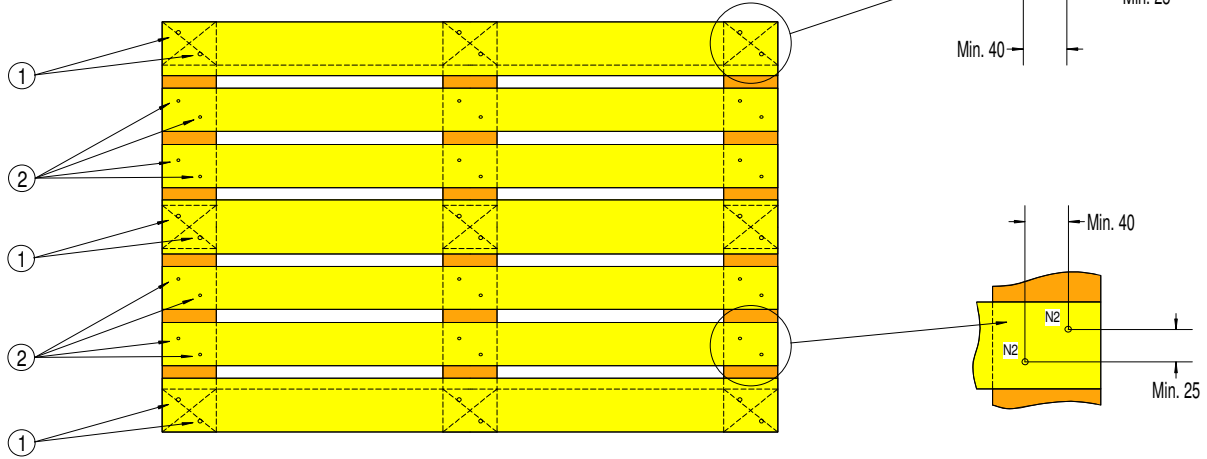
# Spezifikationszeichnung



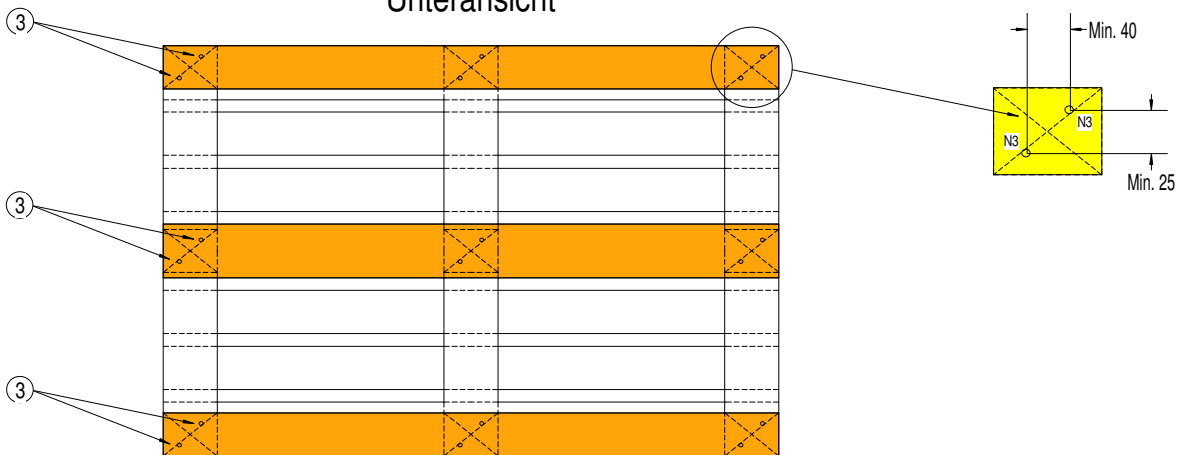
6	Bodenmittelbrett	1	1140 x 100 x 18
5	Bodenrandbrett	2	1140 x 80 x 18
4	Klotz	9	100 x 80 x 80
3	Unterzug	3	760 x 100 x 22
2	Deckinnenbrett	4	1140 x 80 x 18
1	Deckrand- & Deckmittelbrett	3	1140 x 100 x 18
Nr.	Teile	Stückzahl	Nominale Abmessungen
Nominales Holzvolumen : 28,8 dm <sup>3</sup>			<b>CP5</b>
Maße & Toleranzen in mm		Projektion	
Holzpalette 760 x 1140 mm			April 2004
			Ausgabe : 6

# Befestigungsbild

## Draufsicht



## Unteransicht



3	Bodenrand- & Bodenmittelbrett - Klotz	18 x N3
2	Deckinnenbrett - Unterzug	24 x N2
1	Deckrand- & Deckmittelbrett - Unterzug - Klotz	18 x N1
Position	Verbindung	Stückzahl
Maße in mm		<b>CP5</b>
Holzpalette 760 x 1140 mm		
		April 2004
		Ausgabe : 6